

Tenha informações
estratégicas da sua
organização na palma
da mão



O Que é

K|Dashboard

Poderosa ferramenta de criação de painéis de bordo e painéis de gestão à vista disponibilizados em dashboards que podem ser visualizados em computadores, dispositivos móveis e TVs, para consolidar informações de sistemas e banco de dados distintos, facilitando toda a gestão de sua empresa em tempo real


Útil e Inovador

Tenha o gerenciamento centralizado das informações distribuídas pelos diversos setores

Crie painéis de gestão à vista para monitoramento e controle em tempo real e proativo

Monitore e controle processos em todas as áreas de negócio

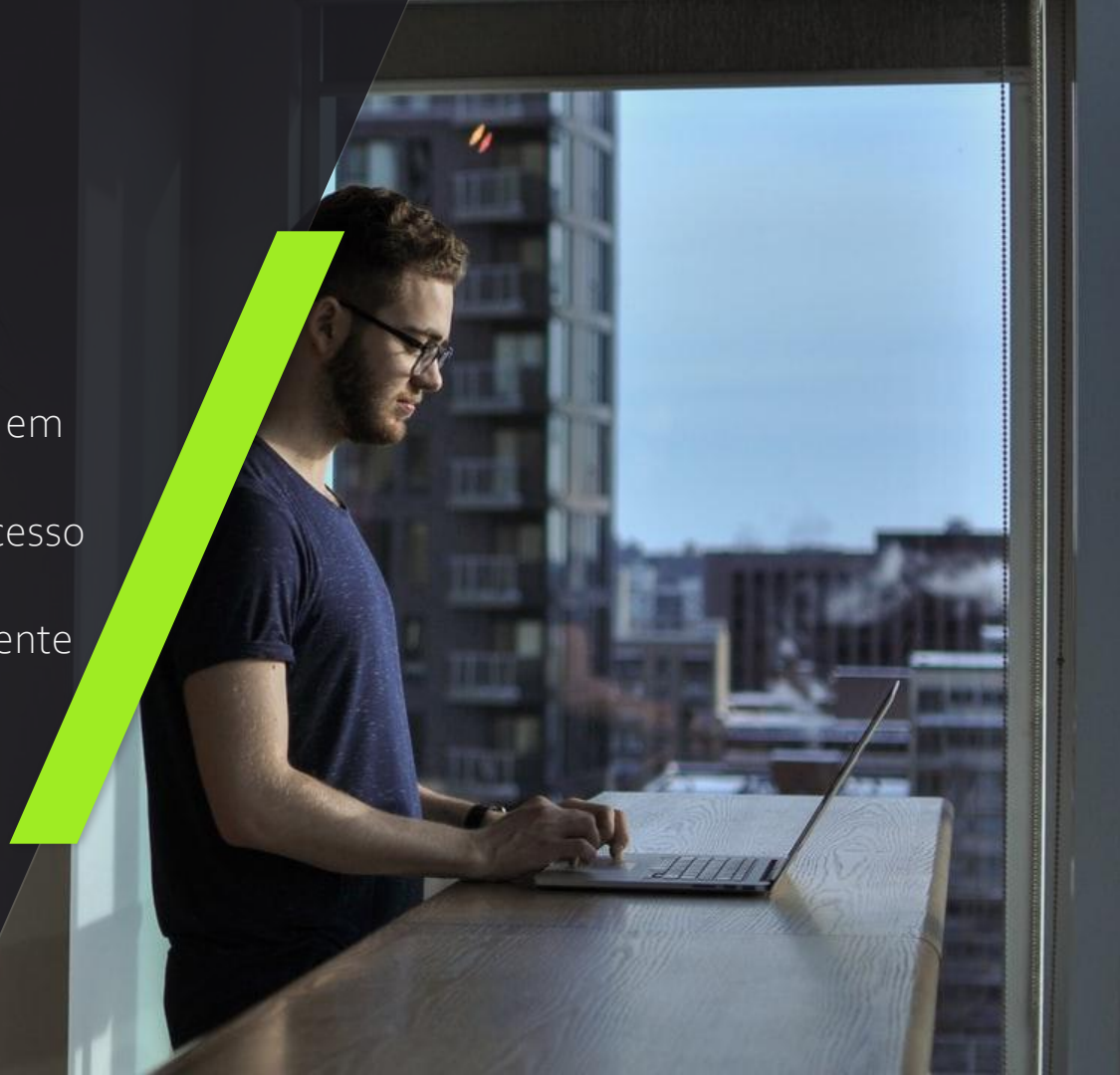




“Essa ferramenta vai
otimizar o seu
trabalho!”

Principais Características

- Ágil na criação de novos Dashboards em pouco tempo
- Segurança no controle de perfil de acesso por Dashboard
- Drill Down e Drill Up (filtros) diretamente nos gráficos
- Criação divisões com meta, para monitoramento
- Histórico de Dashboards

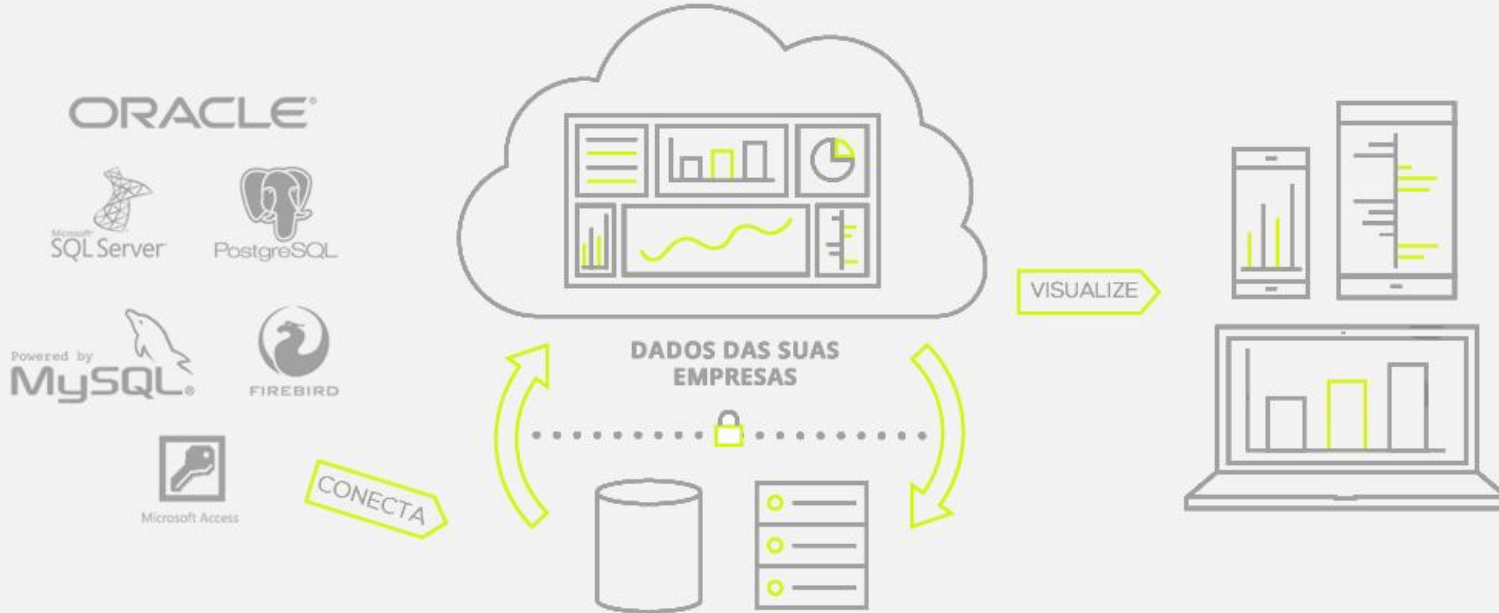


Principais Características

- Compatibilidade com BI, BigData e DataWarehouse
- Facilitador para análise crítica de seus objetivos estratégicos (BSC) e indicadores de chave de performance (KPI)
- Permite a extração de dados armazenados na nuvem
- Compatibilidade com os principais navegadores do mercado



Conecte e Transforme dados



Conecte e Transforme dados

GRADES E LISTAS DE DADOS



Data Grid



Pivot Grid



Card View

GRÁFICOS, MEDIDORES E MAPAS



Cartesian
Chart



Pie Chart



Gauges



Gauges



TreeMap



Map

FILTRAGEM DE DADOS



Range
Control



Filter
Control

CAMPOS ESTÁTICOS OU VINCULADOS A DADOS



Rich Text
Editor



Image



2362

Dashboards Criados



1750

Usuários



6 Bilhões

Gerenciados



Motivos pelos quais o K|DASHBOARD passa a ser indispensável na sua empresa

- Maior rapidez, centralização e otimização no acesso às informações
- Análises ágeis
- Integração das operações internas
- Aumento da produtividade geral
- Rever suas próprias práticas de negócio
- Melhoria na gestão voltada à indicadores
- Informações para melhoria contínua de processo
- Planejamento corporativo focado em evidências

Dashboard Financeiro

Entidade

H. KENTECH

KT CLINICA

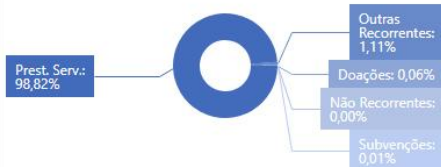
OPERADORA

Competência

Definir filtro...

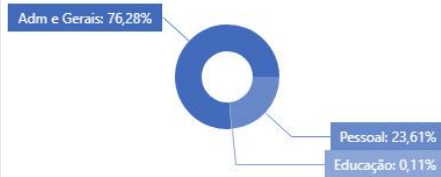
Receita

R\$ 425.411.619,01



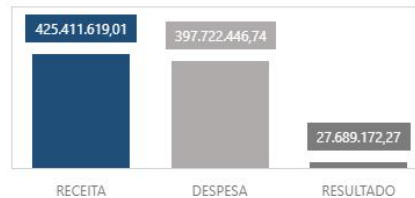
Despesa

R\$ 397.722.446,74



Resultado

R\$ 27.689.172,27



Bancos / Aplicações


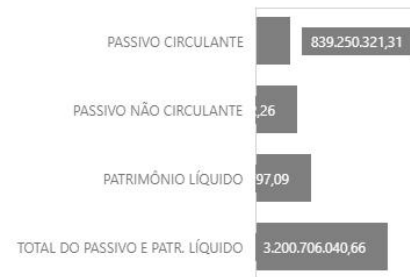
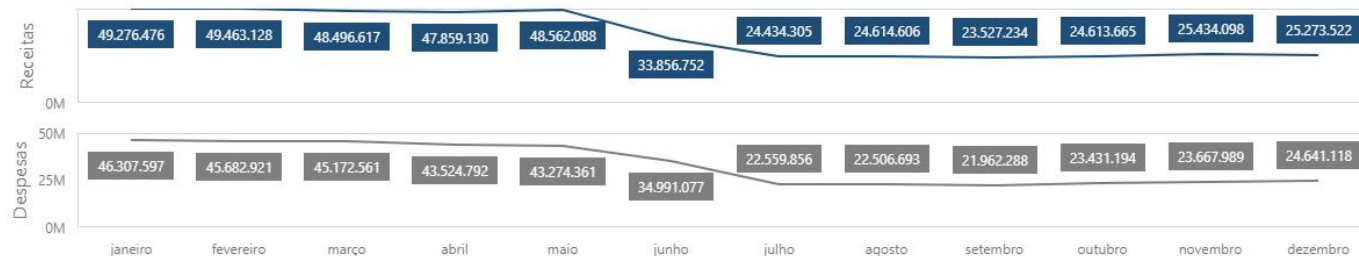
R\$ 674.047.122,57



SUPERÁVIT OU DÉFICIT



RECEITAS x DESPESAS



Tempo de Realização de Cirurgia por Procedimento e Médico



Tempo Médio de Realização de Cirurgia por Empresa			Tempo Médio de Realização de Cirurgia por Convênio		
Empresa	Tempo Médio H...	Qtd. Avisos	Convênio	Tempo Médio Ho...	Qtd. Avisos
HOSPITAL KENTECH	1,78	1.286	CONVENIO A	5,00	1
KENTECH CLINICA	1,60	115	CONVENIO B	4,48	94
			CONVENIO C	2,83	12
			CONVENIO D	2,75	4
			CONVENIO E	2,74	19
			CONVENIO F	2,57	21
			CONVENIO G	2,53	34
			CONVENIO H	2,02	127
			CONVENIO I	2,00	1
			CONVENIO J	2,00	1
			CONVENIO K	2,00	4
		1.401			1.401

Quantidade de Cirurgias Realização por Competência



Tempo Médio de Realização por Competência (hora)



Tempo Médio de Realização de Cirurgia por Convênio			
Procedimento Principal	Tempo Médio Hor...	Qtd. Proced.	Qtd. Avisos
FACECTOMIA COM LENTE INTRA-OCULAR COM FACOEMULSIFICACAO	0,5	730	217
CATERISMO CARDIACO E E/OU D COM CINEANGIOCORONARIOGRAFIA E VENTRICULOGRAFIA	0,6	211	106
(SUS) TRANSPLANTE DE FIGADO (ORGAO DE DOADOR FALECIDO)	6,0	407	53
LAPAROTOMIA EXPLORADORA (ABERTA), OU PARA BIOPSIA, OU PARA DRENAGEM DE ABSCESS...	2,1	465	38
COLECISTECTOMIA COM COLANGIOGRAFIA POR VIDEOLAPAROSCOPIA	2,6	275	35
COLECISTECTOMIA SEM COLANGIOGRAFIA POR VIDEOLAPAROSCOPIA	1,8	210	32
URETERORRENOLITOTRIPSIA RIGIDA UNILATERAL	1,3	446	30
			1.401

Tempo Médio de Realização de Cirurgia por Convênio			
Cirurgião Principal	Tempo Médio H...	Qtd. Proced.	Qtd. Avisos
	0,5	134	134
	1,5	100	100
	0,5	62	62
	2,0	49	49
	5,8	46	46
	2,3	45	45
	2,7	44	44
			1.399

Atendimento / Ocupação / Cirúrgico

Atendimentos no Mês


Ambulatorial
599
4.979,78 / 12,03%

Externo
2.982
3.498,78 / 85,23%

Internação
0
247,50 / 0,00%

Urgência
3.246
961,59 / 337,56%

Atendimentos Média (Ano Atual e Ano Anterior)



Ocupação Hoje

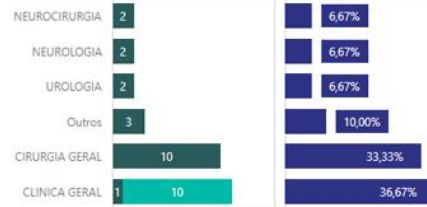
Ocupação por Tipo (Eletivo e Cirúrgico) - Qtd.



Ocupação por Grupo de Idade - Qtd.



Ocupação por Especialidade - Qtd. e %



Número de Consultas por Médico / ... Tempo Médio de Espera Urg. (Chegada x Médico)



Ocupação no Mês

Taxa de Ocupação

KENTECH
CLINICA
68,43%

Giro de Leito

HOSPITAL
KENTECH
0,07

Tempo Médio de Permanência (dia)

KENTECH
CLINICA
9,32

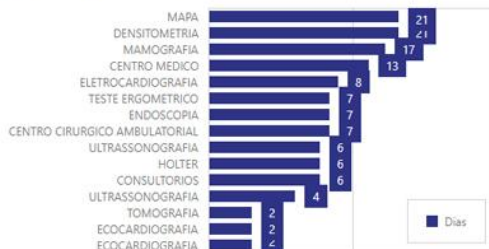
Taxa de Alta no Horário no Mês (11h)

HOSPITAL
KENTECH
48,76%

Conversão de Cirurgias (Atendimento x Internação)

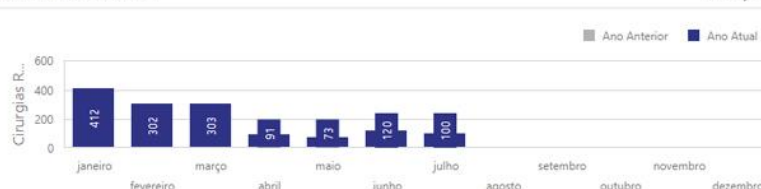


Tempo de Espera Agenda por Setor (com espera Sup. 1 dia)

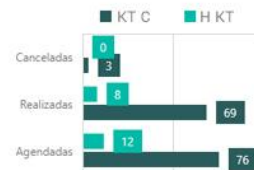


Cirurgias

Histórico Cirurgias Realizadas



Cirurgias no Mês



Nossos Clientes e Parceiros



NOSSOS CLIENTES

 ABS Faturamento Hospitalar	 Hospital Brasília Unidade Águas Claras	 Hospital Nove DE JULHO	 Hospital São Lucas Copacabana	 Hospital Brasília	 CASA DE SAÚDE SÃO JOSÉ REDE SANTA CATARINA	 CHN Complexo Hospitalar de Niterói	 Hospital e Maternidade Christóvão Da Gama Grupo Leforte
 Unimed RJ	 HOSPITAL IGESP	 HOSPITAL SÃO JOSÉ MATERNIDADE CHIQUEINHA GALLOTTI	 Hospital São Luiz	 HOSPITAL NOVO ATIBAIA	 HOSPITAL NOSSA SENHORA DA CONCEIÇÃO REDE SANTA CATARINA	 Home Doctor	 HOSPITAL Albert Sabin Sua vida tem o nosso cuidado.
 HOSPITAL DE CLÍNICAS NOSSA SENHORA DA CONCEIÇÃO REDE SANTA CATARINA	 HOSPITAL MADRE REGINA PROTMMANN REDE SANTA CATARINA	 impar	 Grupo Leforte	 Hospital Leforte Liberdade	 Oncologia Leforte	 Clínica e Diagnósticos Leforte Alphaville	 Hospital Leforte Morumbi
 Kids Leforte	 INNOVA HOSPITAL	 MATERNIDADE Brasília	 Hospital Maternidade de Campinas	 REDE ADVENTISTA SILVESTRE DE SAÚDE	 REDE SANTA CATARINA	 REDE SANTA CATARINA HOSPITAL SÃO JOSÉ TIJUCAS	 HOSPITAL SANTA ISABEL REDE SANTA CATARINA
 HOSPITAL SANTA TERESA REDE SANTA CATARINA	 Hospital SANTA EFIGÊNIA	 São Cristóvão saúde	 Silvestre Saúde	 Unimed Araçatuba	 Unimed Sorocaba	 Unimed Teresina	 Sabará HOSPITAL INFANTIL
 Hospital Evangélico Sorocaba	 HOSPITAL PUC-CAMPINAS	 HOSPITAL CARE PARCERIAS POR TODA A VIDA	 Santa Joana Hospital e Maternidade	 Santa Maria Hospital e Maternidade	 ProMatre PAULISTA Centro de gerações	 HSF HOSPITAL E MATERNIDADE SÃO FRANCISCO	 SÃO LUCAS HOSPITAL ESPECIALIZADO
 Trasmontano Saúde	 Anchieta Kora Saúde	 São Francisco Kora Saúde	 Meridional Cariacica Kora Saúde	 Meridional São Mateus Kora Saúde	 Meridional Vitória Kora Saúde	 Instituto de Neurologia de Goiânia Kora Saúde	 São Luiz Kora Saúde
 Meridional Praia da Costa Kora Saúde	 São Luiz Kora Saúde	 São Mateus Kora Saúde	 Hospital São Francisco de Assis	 HOSPITAL SÃO MATEUS	 coreme encore	 Gastro CLÍNICA + HOSPITAL	 Santa Tereza Hospital e Maternidade
 HOSPITAL OTOclínica	 Hospital e Maternidade Metropolitano	 Hospitalis					

NOSSOS PARCEIROS



RECONHECIMENTO

2015



2º Circuito
Internacional
Einstein de
Startups

2015



I Simpósio
Internacional
de Gestão de
Projetos,
Processos e
Inovação na
Área da
Saúde -
Einstein
Startups

2016



Inova
Campinas
2016

2020



Inova
Combate ao
COVID-19


Solução H21 para passagem de plantão

*FEIRA, 7 DE ABRIL DE 2020 POR MARINA MOURA


NOSSAS SOLUÇÕES



A ferramenta que otimiza todas as etapas do ciclo da receita hospitalar de forma rígida e robusta, garantido um alto rendimento na produtividade.



Informação real e confiável dos principais indicadores de gestão, otimizando processos e aumentando a rentabilidade do Centro Cirúrgico.




Conecte processos e pessoas através de notificações em tempo real, garantindo a qualidade na comunicação e gestão do negócio.

NOSSAS SOLUÇÕES



Sistema inteligente e objetivo que otimiza e faz a gestão de todo o processo de cadastro, aumentando o desempenho econômico de sua instituição.



Melhor comunicação e segurança do paciente na troca de plantão, efetividade da comunicação entre profissionais da assistência utilizando modelo SBAR.

Fone / WhatsApp: 19 2660 2368
contato@kentech.com.br
kentech.com.br

Campinas-SP

“As pessoas não sabem
o que querem, até
mostrarmos a elas”
- *Steve Jobs*



KIDASHBOARD
by Kentech



KENTECH
INOVAÇÕES EM TECNOLOGIA

Copyrights © 2013 - 2025