

Tenha informações
estratégicas da sua
organização na palma
da mão



O Que é

K|Dashboard

Poderosa ferramenta de criação de painéis de bordo e painéis de gestão à vista disponibilizados em dashboards que podem ser visualizados em computadores, dispositivos móveis e TVs, para consolidar informações de sistemas e banco de dados distintos, facilitando toda a gestão de sua empresa em tempo real


Útil e Inovador

Tenha o gerenciamento centralizado das informações distribuídas pelos diversos setores

Crie painéis de gestão à vista para monitoramento e controle em tempo real e proativo

Monitore e controle processos em todas as áreas de negócio

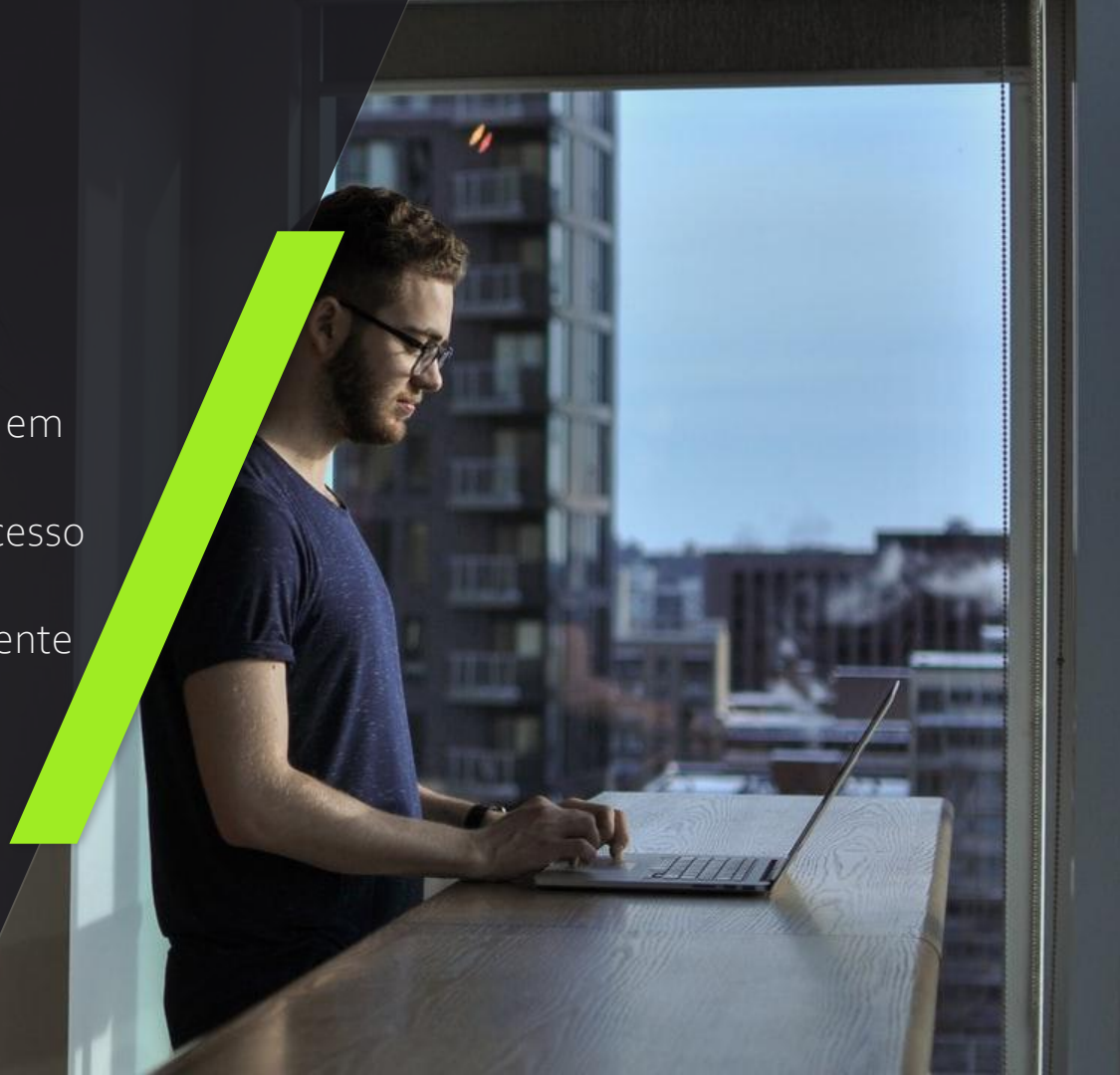




“Essa ferramenta vai
otimizar o seu
trabalho!”

Principais Características

- Ágil na criação de novos Dashboards em pouco tempo
- Segurança no controle de perfil de acesso por Dashboard
- Drill Down e Drill Up (filtros) diretamente nos gráficos
- Criação divisões com meta, para monitoramento
- Histórico de Dashboards

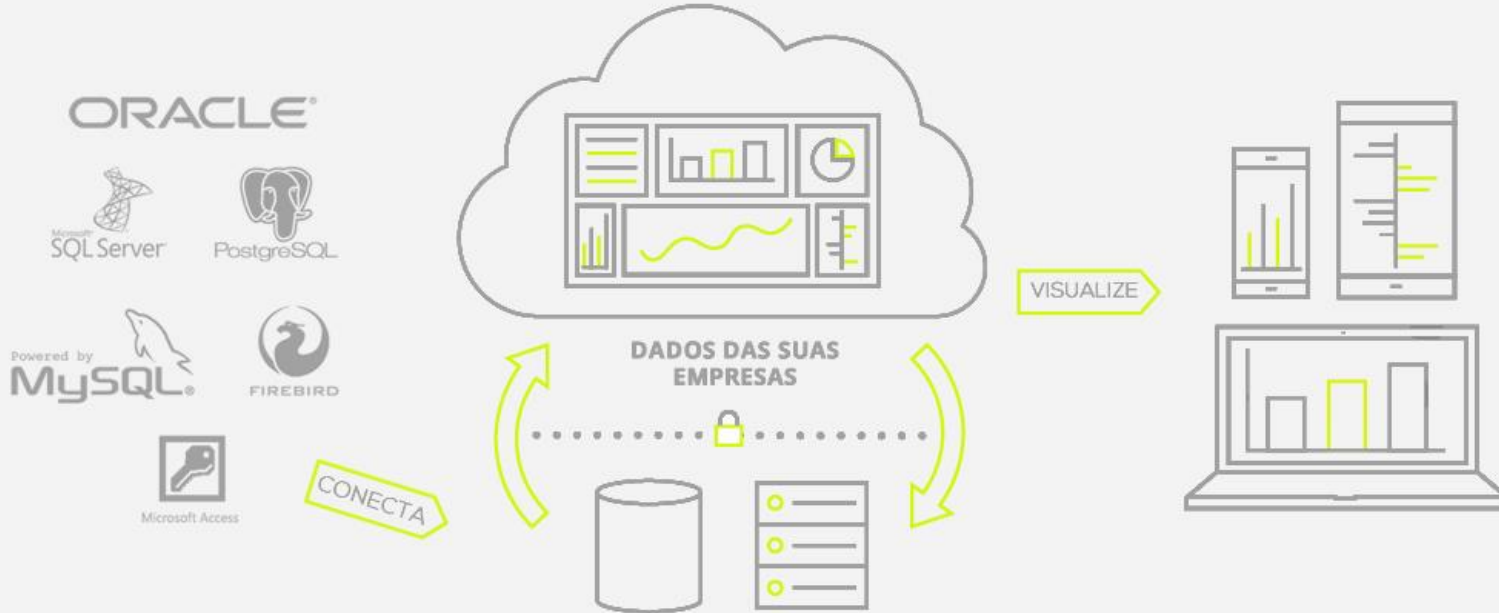


Principais Características

- Compatibilidade com BI, BigData e DataWarehouse
- Facilitador para análise crítica de seus objetivos estratégicos (BSC) e indicadores de chave de performance (KPI)
- Permite a extração de dados armazenados na nuvem
- Compatibilidade com os principais navegadores do mercado



Conecte e Transforme dados



Conecte e Transforme dados

GRADES E LISTAS DE DADOS



Data Grid



Pivot Grid



Card View

GRÁFICOS, MEDIDORES E MAPAS



Cartesian
Chart



Pie Chart



Gauges



Gauges




TreeMap



Map

FILTRAGEM DE DADOS



Range
Control



Filter
Control

CAMPOS ESTÁTICOS OU VINCULADOS A DADOS



Rich Text
Editor



Image



2362

Dashboards Criados



1750

Usuários



6 Bilhões

Gerenciados



Motivos pelos quais o K|DASHBOARD passa a ser indispensável na sua empresa

- Maior rapidez, centralização e otimização no acesso às informações
- Análises ágeis
- Integração das operações internas
- Aumento da produtividade geral
- Rever suas próprias práticas de negócio
- Melhoria na gestão voltada à indicadores
- Informações para melhoria contínua de processo
- Planejamento corporativo focado em evidências

Dashboard Financeiro

Entidade

H. KENTECH

KT CLINICA

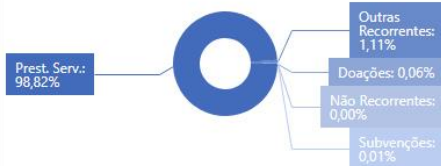
OPERADORA

Competência

Definir filtro...

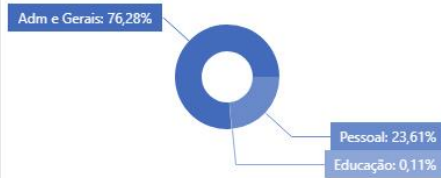
Receita

R\$ 425.411.619,01



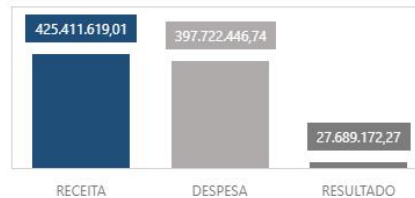
Despesa

R\$ 397.722.446,74



Resultado

R\$ 27.689.172,27



Bancos / Aplicações

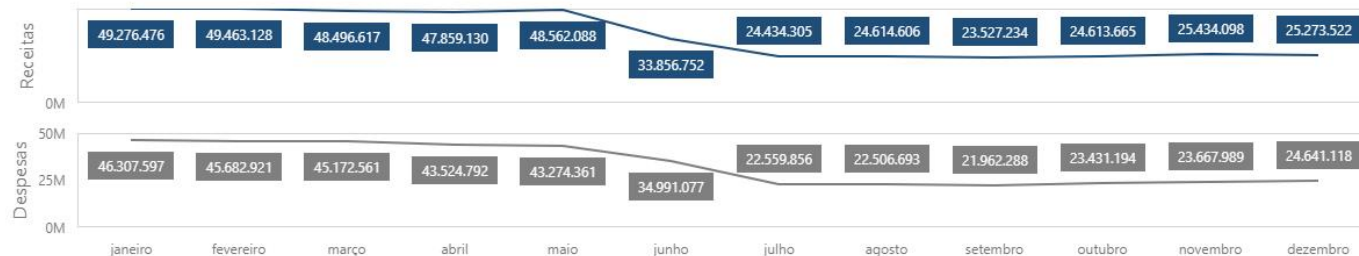
R\$ 674.047.122,57



SUPERÁVIT OU DÉFICIT



RECEITAS x DESPESAS



Atendimento / Ocupação / Cirúrgico

Atendimentos no Mês

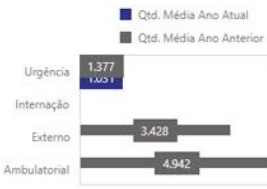
Ambulatorial
599
4.979,78 / 12,03%

Externo
2.982
3.498,78 / 85,23%

Internação
0
247,50 / 0,00%

Urgência
3.246
961,59 / 337,56%

Atendimentos Média (Ano Atual e Ano Anterior)



Ocupação Hoje

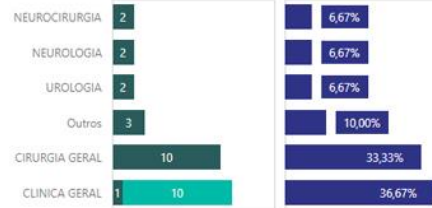
Ocupação por Tipo (Eletivo e Cirúrgico) - Qtd.



Ocupação por Grupo de Idade - Qtd.



Ocupação por Especialidade - Qtd. e %



Número de Consultas por Médico / ...

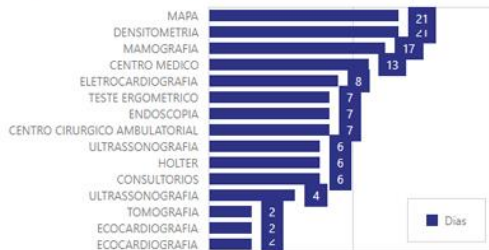
Tempo Médio de Espera Urg. (Chegada x Médico)



Conversão de Cirurgias (Atendimento x Internação)



Tempo de Espera Agenda por Setor (com espera Sup. 1 dia)



Ocupação no Mês

Taxa de Ocupação

KENTECH
CLINICA
68,43%

Giro de Leito

HOSPITAL
KENTECH
0,07

Tempo Médio de Permanência (dia)

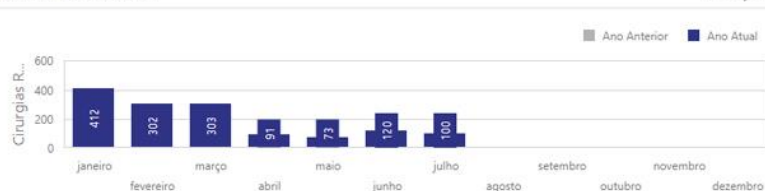
KENTECH
CLINICA
9,32

Taxa de Alta no Horário no Mês (11h)

HOSPITAL
KENTECH
48,76%

Cirurgias

Histórico Cirurgias Realizadas



Cirurgias no Mês



Nossos Clientes e Parceiros



NOSSOS CLIENTES



Trasmontano
Saúde

Sabará
HOSPITAL INFANTIL

NOSSOS PARCEIROS



RECONHECIMENTO

2015



2º Circuito
Internacional
Einstein de
Startups

2015



I Simpósio
Internacional
de Gestão de
Projetos,
Processos e
Inovação na
Área da
Saúde -
Einstein
Startups

2016



Inova
Campinas
2016

2020



Inova
Combate ao
COVID-19


Solução H21 para passagem de plantão

*FEIRA, 7 DE ABRIL DE 2020 POR MARINA MOURA


NOSSAS SOLUÇÕES



A ferramenta que otimiza todas as etapas do ciclo da receita hospitalar de forma rígida e robusta, garantido um alto rendimento na produtividade.



Informação real e confiável dos principais indicadores de gestão, otimizando processos e aumentando a rentabilidade do Centro Cirúrgico.




Conecte processos e pessoas através de notificações em tempo real, garantindo a qualidade na comunicação e gestão do negócio.

NOSSAS SOLUÇÕES



Sistema inteligente e objetivo que otimiza e faz a gestão de todo o processo de cadastro, aumentando o desempenho econômico de sua instituição.



Melhor comunicação e segurança do paciente na troca de plantão, efetividade da comunicação entre profissionais da assistência utilizando modelo SBAR.

Fone / WhatsApp: 19 2660 2368
contato@kentech.com.br
kentech.com.br

Campinas-SP

“As pessoas não sabem
o que querem, até
mostrarmos a elas”
- *Steve Jobs*



KIDASHBOARD
by Kentech



Copyrights © 2013 - 2024